

**Мектепке дейінгі тәрбие мен оқытудың үлгілік оқу жоспары және
Мектепке дейінгі тәрбие мен оқытудың үлгілік оқу бағдарламасы негізінде
2024 – 2025 оқу жылына арналған
ұйымдастырылған іс-әрекеттің перспективалық жоспары**

Білім беру ұйымы : А. Құсайынов атындағы орта мектеп жанындағы шағын орта

Топ/сынып: Аралас топ

Балалардың жасы: 3 жастағы балалар

Жоспардың құрылу кезеңі: Қыркүйек айы 2024 жыл

Ұйымдастырылған іс әрекет	Ұйымдастырылған іс-әрекеттің міндеттері
Дене шынықтыру	<p>Жалпы дамытушы жаттығулар. Көзбен бағдарлай отырып, ауызша нұсқаулармен ойын түріндегі жаттығуларды (жануарлардың қозғалысына еліктеу) педагогпен бірге орындауға үйрету. Жаттығуларды заттармен және заттарсыз орындау. Қолға және иық белдеуіне, денеге, аяққа арналған жаттығулар қолдарын жоғарыға және жанына көтеру, бір қолындағы затты алдына әкеліп, екінші қолына ауыстыру; қолдарын шапалақтау. Допты бір-біріне беру, аяқты өзіне қарай тарту, қалаш тәрізді дөңгелету, отырған, жатқан қалыпта екі аяқты созу, түрегеліп тұрған қалыптан солға, оңға, алға қарай еңкею. Отырып, аяқтың ішкі қырымен құм салынған қапшықты алу, екі аяғымен секіру.</p> <p>Негізгі қимылдар: Белгілі бір тапсырмаларды орындау арқылы еркін жүру және жүгіру дағдыларын қалыптастыру: сапта бір-бірлеп, бірінің артынан бірі, тізені жоғары көтеріп жүру Белгілі бір тапсырмаларды орындау арқылы жүгіру дағдыларын қалыптастыру: сапта бір-бірлеп, бірінің артынан бірі, аяқтың ұшымен, қол мен аяқ қозғалыстарын үйлестіру Екі аяқтап басты затқа тигізе отырып, жоғары қарай 2-3 метр қашықтықта алға қарай жылжи отырып секіру Бір-бірінен 1,5–2 метр арақашықтықта отырып, аяқты алшақ ұстаған қалпында допты домалату Тура бағытта 4–6 метр арақашықтықта, "жыланша еңбектеу Тепе-теңдікті сақтай отырып, бір-бірінен 10 см қашықтықта орналасқан тақтай бойымен жүру Сапқа бір-бірден тұру.</p> <p>Қимылды ойындар Қимылды ойындарға баулу, балаларды қарапайым ережелерді сақтауға, қимылдарды үйлестіруге үйрету.</p> <p>Мәдени-гигиеналық дағдыларды қалыптастыру. Күнделікті өмірде гигиеналық дағдыларды сақтау қажеттігін білу. Тамақтанар алдында қолды жуу, таңертең және кешке тісті тазалау дағдыларын қалыптастыру.</p>

	<p>Мәдени-гигиеналық дағдыларды жетілдіру, тамақтану, жуыну кезінде қарапайым мінез-құлық дағдыларын қалыптастыру.</p> <p>Балаларды сыртқы келбетін бақылауға үйрету; сабынды дұрыс қолдануды, қолды, бетті, құлақты тазалап жууды, жуынғаннан кейін құрғатып сүртуді, орамалды орнына ілуді, тарақты және қол орамалды пайдалануды үйрету.</p> <p>Үстел басында мәдениетті тамақтану дағдыларын қалыптастыру: ас қасықпен шәй қасықты, шанышқыны, майлықты дұрыс қолдану; нанды үгітпеу, тамақты ауызды жауып, шайнау, ауызды толтырып сөйлемей.</p> <p>Өзіне-өзі қызмет көрсету дағдылары. Өзіне-өзі қызмет көрсетуге деген ұмтылысын қолдау: белгілі реттілікпен киінуге және шешінуге, тісті тазалауға, ұқыптылыққа, киіміндегі олқылықтарды байқауға, оларды ересектің көмегімен немесе өз бетінше реттеуге, ас ішу құралдарын орнымен қолдануға баулу.</p> <p>Салауатты өмір салты дағдыларын қалыптастыру. Сезім мүшелерін ажыратуға және атауға (көз, құлақ, мұрын, ауыз) үйрету, олардың ағзадағы рөлі және оларды қалай қорғауға, күтуге болатыны туралы түсінік беру (ұсақ заттарды құлаққа, мұрынға тықпау).</p> <p>Сауықтыру-шынықтыру шаралары: Тыныс алу жаттығуларын жүргізу.</p>
Сөйлеуді дамыту	<p>Сөйлеудің дыбыстық мәдениеті дауысты (а, ә, е, о, ұ) және кейбір дауыссыз (п-б, к-қ, т-д, ж-ш, с-з) дыбыстарды айта білуді;</p> <p>Сөздік қор: ойын мен ойын жаттығулары арқылы сөздік қорын кеңейту;</p> <p>Тілдің грамматикалық құрылымы: сөздерді жіктелуіне, септелуіне қарай байланыстыру</p> <p>Байланыстырып сөйлеу: суреттерді, заттарды қарастыруда, тірі және өлі табиғат нысандарын бақылау кезінде байланыстырып сөйлеу;</p>
Көркем әдебиет	Оқу, әңгімелеу барысында ертегілердің мазмұнын түсінуге, тыңдауға, бейнелі сөздерді есте сақтауға үйрету
Қазақ тілі	<p>Тілдік дамытушы орта. Күнделікті еркін ойында балалардың ересектермен және құрдастарымен қарым-қатынас жасауына жағдай жасау.</p> <p>Сөйлеудің дыбыстық мәдениеті. Артикуляциялық және дыбыстық аппаратты, сөйлеу кезінде</p>

	<p>тыныс алууды, естуді дамыту</p> <p>Сөздік қор. Ауызекі сөйлеуде түрлі балалар әрекеттерінде қоршаған орта заттары ментабиғат нысандарының атауларын өздігінен қолдануды қалыптастыру.</p> <p>Тілдің грамматикалық құрылымы. Жуан және жіңішке түбір сөздерді ажырату</p> <p>Байланыстырып сөйлеу. Ауызекі сөйлеудің қарапайым түрлерін меңгерту</p>
Математика негіздері	<p>Сан. Біртекті заттардан топтар құрастыру және олардың біреуін бөліп көрсету</p> <p>Шама. ұзындығы мен ені бойынша екі қарама-қарсы және бірдей заттарды салыстыру;</p> <p>Геометриялық пішіндер геометриялық пішіндерді тану және атау</p> <p>Кеңістікте бағдарлау өзіне тікелей жақын кеңістік бағдарын анықтау, заттарды сол жақтан оң жаққа қарай орналастыру.</p> <p>Уақытты бағдарлау. тәулік бөліктерін тану және атау - таңертең, күндіз, кеш, түн.</p>
Құрастыру	Құрылыс материалдарынан әртүрлі түстегі және пішіндегі бөлшектерден қарапайым құрылыстар құрастыру;
Сурет салу	Көкөністер мен жемістердің суретін салу Құмға таяқшалармен, асфальтқа бормен, өз бетінше ойдан сурет салуға мүмкіндік беру. Сурет салуда қауіпсіздікті сақтауға, ұқыптылыққа баулу.
Мүсіндеу	Сазбалшық, қамыр, ермексаз кесектерінен бөліп алу, дөңгелектеу, ширату, созу тәсілдерін пайдалана отырып, көкөністер мен жемістерді, кейбір заттарды, азық-түлік тағамдарын мүсіндеу дағдыларын қалыптастыру;
Жапсыру	Дайын пішіндерден заттардың бейнесін жасауға үйрету Бейнеленген заттарға сәйкес түстерді таңдау
Музыка	<p>Музыка тыңдау түрлі сипаттағы әндердің мазмұны мен көңіл күйін қабылдау;</p> <p>Ән айту. Дыбыстаудың бірыңғай күшімен бірдей қарқында ән салу. Ән айту дағдыларын дамытуға ықпал ету</p> <p>Музыкалық-ырғақтық қозғалыстар.</p>

	<p>бірінің артынан бірі жүру барысында би ырғағын, музыканың би сипатын игеру;</p> <p>Балалар музыкалық аспаптарында ойнау. Балаларды музыкалық аспап қоңыраумен таныстыру, оның дыбысталуымен таныстыру. Музыкалық аспапты ырғақпен қағып ойнаудың қарапайым дағдыларын меңгеруге ықпал ету</p>
<p>Қоршаған ортамен таныстыру</p>	<p>Бала, оның отбасы, үйі. «Мен» бейнесін, құрдастарын, өзін балалар қоғамының бір мүшесі ретінде сезінуге үйрету</p> <p>Заттық әлем. Заттардың айырмашылықтары мен атауларын атау дағдыларын қалыптастыру</p> <p>Көлік, байланыс құралдары. Көлік құралдарының түрлерімен таныстыру</p> <p>Еңбекке баулу. Мүмкіндіктеріне қарай күтушіге, аула сыпырушыға көмек көрсетуді ұйымдастыру.</p> <p>Адамгершілік және патриоттық тәрбие. Балаларда «дұрыс» немесе «дұрыс емес», «жақсы» немесе «жаман» әрекеттер (қылықтар) туралы қарапайым түсініктерді дамыту</p> <p>Менің Отаным – Қазақстан. Балалар тұратын қала мен ауыл туралы білімдерін қалыптастыру Балабақшада, үйде, көшеде тәртіп сақтауға баулу. Балаларды әдепті қарым-қатынасқа үйретуді жалғастыру (амандасуға, қоштасуға, көмек көрсеткені үшін алғыс айтуға үйрету).</p> <p>Өсімдіктер әлемі. Ағаштардың, дала гүлдерінің, кейбір көгөністер мен жемістердің, бөлме өсімдіктерінің 2-3 түрін тану және атау, өсімдік бөліктерін тану.</p> <p>Жануарлар әлемі. Үй жануарлары мен олардың төлдері туралы білімдерін бекіту. Қазақстанды мекендейтін жабайы жануарлар жайлы түсініктерін қалыптастыру.</p> <p>Табиғаттағы маусымдық өзгерістер. Ауа-райының жағдайын анықтау (суық, жылы, ыстық), табиғат құбылыстарын бақылау (маусымдық), бақылау күнтізбесінде жылдың күзгі мезгілдеріндегі ауа-райының жай-күйін белгілеу.</p> <p>Табиғатта қауіпсіз мінез-құлық ережелерін сақтау қоқыс қалдырмау, қоқысты жинау, бұтақтарды сындырмау</p>

Мектепке дейінгі тәрбие мен оқытудың үлгілік оқу жоспары және
Мектепке дейінгі тәрбие мен оқытудың үлгілік оқу бағдарламасы негізінде
2024 – 2025 оқу жылына арналған

ұйымдастырылған іс-әрекеттің перспективалық жоспары

Білім беру ұйымы : А. Құсайынов атындағы орта мектеп жанындағы шағын орта

Топ/сынып: Аралас топ

Балалардың жасы: 4 жастағы балалар

Жоспардың құрылу кезеңі: Қыркүйек айы 2024 жыл

Ұйымдастырылған іс-әрекет	Ұйымдастырылған іс-әрекеттің міндеттері
Дене шынықтыру	<p>Жалпы дамытушы жаттығулар: Қолды алға, екі жаққа, жоғары көтеру, тұрған қалыпта қолдарын арқасына апару; саусақтарын бүгіп, қолдарын айналдыра қимылдауды орындау. Екі қол белде, кезекпен екі жаққа бұрылғанда екі қолды екі жаққа жіберу. Оңға, солға иілу, еңкею, шалқаю; алға еңкею, қолдың ұшын аяқтың ұшына жеткізу. Екі қолды белге қойып, екі жаққа иілу. Аяқтың ұшымен көтерілу; екі аяқты кезекпен алға өкшемен, содан кейін ұшымен қою, топылдату.</p> <p>Негізгі қимылдар: өкшемен жүру аяқтың ұшымен жүргіру 10 метрге дейінгі қашықтықта заттардың арасымен тура бағыт бойынша төрттағандап еңбектеу; бір орында тұрып, қос аяқпен секіру заттардың арасымен доптарды бір-біріне домалату; сызықтардың арасымен (арақашықтығы 15 сантиметр) жүру, бір-бірден сапқа тұру</p> <p>Ырғақтық жаттығулар. Таныс, бұрын үйренген жаттығуларды және қимылдарды музыкамен сүйемелдеу арқылы орындау</p> <p>Қимылды ойындар. Қимылды ойындарға қызығушылықты дамыту. Таныс ойындарды ұйымдастыруда бастамашылдық, дербестік танытуға баулу. Ойындарда физикалық қасиеттерді (жылдамдық, күш, шыдамдылық, икемділік, ептілік) дамыту.</p> <p>Дербес қимыл белсенділігі: Ауа райының жағдайын ескере отырып, балалардың таза ауадағы қимыл белсенділігін дамыту, ойындар ойнату</p> <p>Салауатты өмір салтын қалыптастыру. Тамақтану тәртібін сақтаудың және көгөністер мен жемістердің, дәрумендердің адам ағзасына пайдасы туралы түсінік беру.</p>

	<p>Мәдени-гигиеналық дағдыларды жетілдіру. Балаларды ұқыптылыққа, тазалыққа, өзінің сыртқы келбетін қадағалауды әдетке айналдыруға баулу. Тамақтанар алдында, дәретханаға барғаннан кейін, ластанған кезде қолды өз бетінше сабынмен жууға, тісін тазалауға үйрету. Тарақты, қол орамалды пайдалана білуді бекіту. Тамақтану әдебін сақтау. Тамақты асықпай шайнау, асхана құралдарын (қасық, шанышқы), майлықты дұрыс қолдану, тамақтанып болғаннан кейін ауызды шаю.</p> <p>Өзіне-өзі қызмет көрсету дағдылары. Өзіне-өзі қызмет көрсету дағдыларын: өз бетінше киіну мен шешінуді, тісін тазалауды жетілдіру. Киімдерді жинау, ілу, ересектің көмегімен оларды тазалау, құрғату. Бейнелеу әрекетінен соң құтыларды, қылқаламдарды жуу, үстелді сүрту.</p> <p>Сауықтыру-шынықтыру шаралары: Шынықтырудың барлық түрлерін, жалпы және жергілікті су шараларын жүргізу: әрбір тамақтанғаннан кейін ауызды шаю. Жалпақ табандылықтың алдын-алу үшін түрлі жолдармен жалаң аяқ жүру. Тыныс алу жолдарын шынықтыру.</p>
Сөйлеуді дамыту	<p>Сөйлеудің дыбыстық мәдениеті. Дауысты, дауыссыз дыбыстарды дұрыс айту дағдыларын бекіту, үнді және ызың дыбыстарды анық айтуды үйрету.</p> <p>Фонематикалық қабылдау дағдыларын қалыптастыру. Сөзді дыбыстау мәдениетін тәрбиелеуге арналған дидактикалық ойындарды қолдануды үйрету.</p> <p>Сөздік қор. Тұрмыстық заттар және қоршаған орта заттарының қолданылу маңыздылығын түсіну дағдыларын қалыптастыру;</p> <p>Тілдің грамматикалық құрылымы Сөйлемдегі сөздерді байланыстыруға үйрету</p> <p>Байланыстырып сөйлеу. Диалогтік сөйлеуді жетілдіру: әңгімеге қатысуға баулу</p>
Көркем әдебиет	<p>Балалардың түрлі әрекеттерінде ертегілерді, әңгімелерді, өлеңдерді тыңдауға, көркем сөзге, кітапқа қызығушылыққа баулу.</p> <p>Тыңдалған шығарманың мазмұнын қайталап айтуға, қысқа өлеңдерді, санамақтарды жатқа айтуға баулу.</p>
Қазақ тілі	<p>Тілдік дамытушы орта Айналасындағы өзін қоршаған ортадан тыс заттар мен құбылыстар, оқиғалар туралы ақпараттарды алуға және оларды талқылауға мүмкіндік беру.</p> <p>Сөйлеудің дыбыстық мәдениеті Артикуляциялық және дауыс аппаратын, сөйлеуде тыныс</p>

	<p>алуды, фонематикалық естуді, анық және қалыпты қарқынмен сөйлей білуді дамыту. Қазақ тіліне тән ө, к, ү, ұ, і, г дыбыстарын жеке, сөз ішінде анық айтуға баулу.</p> <p>Сөздік қор Қоршаған ортадағы заттар мен өсімдіктердің, жануарлардың, құстардың, табиғат құбылыстарының, тұрмыстық заттардың атауларын білдіретін сөздерді түсіну және атау дағдыларын қалыптастыру.</p> <p>Тілдің грамматикалық құрылымы Сөздерді жіктеп, тәуелдеп, септеп қолдана білуге үйрету</p> <p>Байланыстырып сөйлеу Бұрыннан таныс немесе бейтаныс ертегілер мен шағын көркем шығармалардың мазмұнын иллюстрациялар бойынша қайталап айтуға баулу.</p>
<p>Математика негіздері</p>	<p>Жиын: Жиын, оның әртүрлі түстегі, пішіндегі, өлшемдегі заттардан тұратындығы туралы түсінік беру, заттарды жұппен қою арқылы оларды санамай-ақ салыстыру негізінде тең немесе тең еместігін анықтауды үйрету.</p> <p>Сан, санау: Екі қатарда орналасқан заттар тобын салыстыруды үйрету, теңдік және теңсіздік туралы ұғымдарды қалыптастыру.</p> <p>Шама: Ұзындығы және ені бойынша бірдей және екі түрлі заттарды салыстыру дағдысын дамыту</p> <p>Геометриялық фигуралар: Геометриялық фигураларды (дөңгелек, үшбұрыш, төртбұрыш) және денелерді (цилиндр) танып, атай білуге үйрету, геометриялық пішіндерді көру және сипап сезу арқылы зерттеуді жетілдіру</p> <p>Кеңістікте бағдарлау: Кеңістік бағыттарын өзіне қатысты анықтау, берілген бағытта қозғалуды(алға-артқа, оңға-солға, жоғары-төмен), заттарды оң қолмен солдан оңға қарай орналастыруды, заттардың өзіне қатысты орналасуын сөздермен белгілеуді үйрету (менің алдымда үстел, сол жағымда орындық тұр).</p> <p>Уақытты бағдарлау: Тәулік бөліктері (таңертең, күндіз, кеш, түн) олардың сипаттамалық ерекшеліктері мен реттіліктері, «бүгін», «кеше», «ертең» туралы ұғымдарын кеңейту.</p>
<p>Құрастыру</p>	<p>Құрылыс материалдарынан, «лего» конструкторлардан құрастыру Орналастыру тәсілдерін қолдана отырып, пластиналарды тігінен және кірпіштерді, бөлшектерді көлденеңінен орналастыру дағдыларын дамыту</p> <p>Қағаздан құрастыру: Қағаздан құрастыруға үйрету: қағаздың парағын ортасынан бүктеп, шиыршықтап, көлемді пішіндерге айналдыра білу</p> <p>Табиғи, қалдық материалдардан құрастыру:</p>

<p>Сурет салу</p>	<p>Сурет салуда еңкеймей, арқаны тік ұстап, дұрыс еркін отыруға, жұмыс орнын таза ұстауға, ұқыпты болуға, қауіпсіздікті сақтауға баулу.</p> <p>Заттардың пішіні: дөңгелек, сопақ, шаршы, тікбұрыш, үшбұрыш, көлемі бөліктерінің орналасуы туралы түсініктерді бекіту. Заттардың көлемі бойынша арақатынасын беруге үйрету: ағаш биік, бұта ағаштан аласа, гүл бұтадан аласа.</p>
<p>Мүсіндеу</p>	<p>Ермексаз, сазбалшық, пластикалық кесектерден әртүрлі тәсілдерді қолданып, бейнелерді мүсіндеуді, Балалардың көлемді пішіндер мен қарапайым композицияларды мүсіндеуге қызығушылығын арттыру. Мүсіндеуде қауіпсіздік ережелерін сақтауды қалыптастыру.</p>
<p>Жапсыру</p>	<p>Қайшыны дұрыс ұстауды және пайдалана білуді қалыптастыру. Түзу сызық бойымен алдымен қысқа, кейін ұзын жолақтарды киюды үйрету.</p> <p>Текшеден дөңгелек пішін, тікбұрыштан бұрыштарын бүктеу арқылы сопақша пішіндерді қиып алуға, бұл тәсілді жемістерді, көгөністерді, гүлдерді киюда қолдану. Дайын пішіндерден жануарлар, құстар, гүлдердің пішінін кию және ол заттарды қағаз бетіне орналастыру дағдыларын қалыптастыру.</p> <p>Жапсыруда қауіпсіздік ережелерін сақтау, жұмысты ұқыптылықпен орындауын қалыптастыру.</p>
<p>Музыка</p>	<p>Музыка тыңдау: Музыканы тыңдау мәдениетін сақтау (музыкалық шығармаларды алаңдамай соңына дейін тыңдау). Музыканың сипатын сезінуге үйрету, таныс шығармаларды білу, тыңдалған музыкадан алған әсерлері туралы әңгімелеуді жетілдіру</p> <p>Ән айту: Балаларды мәнерлеп ән айтуға үйрету</p> <p>Музыкалық-ырғақтық қимылдар: Би қимылдарын, ойындағы музыкалық қимылдарды орындауға қызығушылық тудыру</p> <p>Балалардың музыкалық аспаптарында ойнау: Таныс әндерді орындауда балаларға арналған әртүрлі шулы музыкалық аспаптарды таныстыру.</p> <p>Билер: Әуеннің көңілді би сипатын қабылдауға үйрету</p>

	<p>Табиғи (мақта, жүн, жіп, асық, қағаз, тері, кенеп, мата, дәннің түрлері) және қалдық (қақпақтың түрлері, пластик, қораптар, кір қыстырғыштар) заттардан құрастыру. Табиғи материалдардан түрлі композиция жасауға ынталандыру.</p>
<p>Қоршаған ортамен таныстыру</p>	<p>Бала, оның отбасы, үйі: Баланың «Мен» бейнесін қалыптастыру.</p> <p>Заттық әлем: Балаларды заттық әлеммен таныстыру және онымен әрекет жасау дағдыларын қалыптастыру. Жақын маңайдағы заттарды ажыратып, атай білуді жетілдіру.</p> <p>Байланыс және қозғалыс құралдары: Қозғалыс ортасын ескере отырып, көлік құралдарын танып және атай білуді дағдыларын қалыптастыру.</p> <p>Еңбекке баулу Балалардың еңбек етуге деген оң көзқарасын тәрбиелеу Топты және ойын алаңын таза ұстауға, ойыншықтарды жинауда тәрбиешіге көмектесуге баулу Өзгенің еңбегінің нәтижесіне құрметпен қарауға тәрбиелеу, ересектерге көмек көрсету ниеттерін қолдау.</p> <p>Адамгершілік және патриоттық тәрбие. бірге, келісіп ойнауға, құрдастарының өтініші бойынша ойыншықтарымен бөлісуге үйрету</p> <p>Менің Отаным – Қазақстан. Республикадағы қалалар мен ауылдардың атаулары, олардың көрікті жерлері, ауыл мен қала өмірінің ерекшеліктері туралы ұғымдарын дамыту.</p> <p>Жолда жүру ережелері. Балалардың өз есімін, тегін, жасын, ата-аналарының атын білуді бекіту, кездейсоқ жағдайларда (адасып қалу, құлау) өзін дұрыс ұстауға үйрету.</p> <p>Өлі табиғат құбылыстары мен заттары. Қарапайым себеп-салдарлық байланыстарды бақылау және анықтау (жел соғып, жапырақтар түсті, күннің суықтығы), ойын, еңбек, эксперимент барысында құм, судың қасиеттерін анықтауды үйрету.</p> <p>Өсімдіктер әлемі. Өсімдіктердің жіктелуі туралы түсініктерді кеңейту: жемістер, көгөністер, жидектер (орман, бақша), гүлдер (бөлме, бақша, шабындық), бұталар және ағаштар (бақша, орман).</p> <p>Жануарлар әлемі. Бақылау барысында жануарлар әлеміндегі маусымға тән көріністерді: күзде – көбелектердің, қоңыздардың, кейбір құстардың болмауына зейіндерін аударуды дамыту</p> <p>Балалардың жалпы қабылданған мінез-құлық ережелері мен нормаларын меңгеруіне ықпал ету. Балаларда мінез-құлық мәдениеті мен сыпайы қарым-қатынас негіздерін қалыптастыруды жалғастыру;</p>

Бекітемін:

А.Құсайынов атындағы негізгі
орта мектебінің директоры
Сулейменова М.К. *СК*



Аралас тобының 2024-2025 оқу жылына

арналған ұйымдастырылған іс-әрекетінің кестесі

№	ұйымдастырылған іс-әрекеті	№	ұйымдастырылған іс-әрекеті
Дүйсенбі		Бейсенбі	
1	Дене шынықтыру 1	1	Дене шынықтыру 1
2	Сөйлеуді дамыту 1	2	Сөйлеуді дамыту 1
3	Сурет салу/Мүсіндеу 0.5	3	Сурет салу/Мүсіндеу/Жапсыру/Құрастыру 1
	Математика негіздері	4	Математика негіздері 1
Сейсенбі		Жұма	
1	Дене шынықтыру 1	1	Математика негіздері 1
2	Сөйлеуді дамыту 1	2	Сөйлеуді дамыту және көркем әдебиет 1
3	Қоршаған ортамен таныстыру 1	3	Қазақ тілі/ сенсорика 1
4	Математика негіздері 1	4	
Сәрсенбі			
1	Музыка 1		
2	Сөйлеуді дамыту 1		
3	Көршаған орта 1		
4	Математика негіздері 1		

Бекітемін:

А.Құсайынов атындағы негізгі орта
мектебінің директоры
Сулейменов С.М. 2024ж



**Балаларына арналған мектепке дейінгі тәрбие мен оқытудың
үлгілік оқу жоспары**

№ р/с	Ұйымдастырылған іс- әрекет	Аралас топ		
		кіші топ (2 жастан бастап)	орта жас тобы (3 жастан бастап)	ересек жас тобы(4жастан бастап)
1	Денешынықтыру	3	3	3
	Денешынықтыру**	күнсайын	күнсайын	күнсайын
2	Сөйлеуді дамыту және көркем әдебиет	күнсайын	күнсайын	күнсайын
	Қазақ тілі	-	1	1
	***		күнсайын	күнсайын
3	Сенсорика	күнсайын	1	1
4	Қоршаған ортамен танысу	күн сайын	күнсайын	күнсайын
	Сурет салу	күнсайын	күн сайын	күн сайын
	Мүсіндеу	күнсайын	күн сайын	күн сайын
	Жапсыру	күнсайын	күнсайын	күнсайын
	Құрастыру	күнсайын	күнсайын	күнсайын
				күнсайын
6	Музыка	1	1	1
	Музыка***	күн сайын	күнсайын	күнсайын
	Музыка****			

Ескерту:

* Ұйымдастырылған іс-әрекет - Қазақстан Республикасы Білім және ғылым министрінің міндетін атқарушының 2016 жылғы 12 тамыздағы № 499 бұйрығымен бекітілген «Мектепке дейінгі тәрбие мен оқытудың Үлгілік оқу бағдарламаларын бекіту туралы» (Нормативтік құқықтық актілерді мемлекеттік тіркеу тізілімінде № 14235 болып тіркелген) мектепке дейінгі тәрбие мен оқытудың Үлгілік оқу бағдарламасының мазмұнын, соның ішінде мектепке дейінгі ұйымның жұмыс бағытын ескере отырып, балаларды қазақ халқының ұлттық құндылықтарына, отбасылық құндылықтарға, патриоттық сезімге, Отанға

деген сүйіспеншілікке, мәдени-әлеуметтік нормаларға баулу, қауіпсіз мінез-құлық қағидаларын қалыптастырубойынша міндеттердііске асыру үшін күні бойы педагогтің ойын түріндегі түрлі балалар әрекеті(ойын, қимыл, танымдық, шығармашылық, зерттеу, еңбек, дербес) арқылы ұйымдастыратын кіріктірілген сабағы.

** Бөбек жасындағы балалардың жас ерекшеліктерін ескере отырып, күні бойы балалардың физикалық белсенділігіне уақыт бөлінеді.


***Балалардың жас ерекшеліктерін ескере отырып, күні бойы ән айтуға, музыка тыңдауға, әндерді жаттатуға, импровизацияға, музыкамен ырғақты қозғалыстарға, шулы балалар аспаптарында ойнауға және музыкалық іс-әрекеттің басқа түрлеріне уақыт бөлінеді.

** Мектеп жасына дейінгі балалардың жас ерекшеліктерін ескере отырып, күні бойы балалардың физикалық белсенділігіне уақыт бөлінеді.

***Мемлекеттік тілді меңгерту мақсатында күні бойы режимдік сәттерде Үлгілік оқу бағдарламасында айқындалған сөздік минимумды үйрету, түрлі балалар әрекетінде тәрбиеленушілердіңауызекі байланыстырып сөйлеуін дамыту, сондай-ақ қазақ халқының мәдениетімен, салттары мен дәстүрлерімен таныстыру, белсенді сөздікті байыту, сөздік нормаларды, мәдениетті қарым-қатынасты игерту ұсынылады.

**** Балалардың жас ерекшеліктерін ескере отырып, күні бойы музыканы тыңдау, ән айту, әндерді жаттату, импровизация, ырғақты-музыкалық қимылдар, шулы балалар аспаптарында ойнау және басқа да музыкалық әрекеттерге уақыт бөлінеді.

Бекітемін:

А. Құсайынов атындағы негізгі орта
мектебінің директоры
Сулейменова М.Қ. 





А.Құсайынов атындағы НОМ жанындағы «Айналайын» шағын ортадағы

Балалар тізімі

2024-2025жж.

№	ТАӘ	Туған күні	ЖСН
1	Қайырбек Сартай Азаматұлы	30.09.2020.	210721650564
2	Алшын Темірхан Азатұлы	15.05.2021	210515553087
3	Серікбол Айсел Саятқызы	21.07.2021	210721650564
4	Макулбеков Тимур Амирханович	03.01.2020	200103504146

				үйрету (ақырын, қатты, баяу, жылдам), жоғары дыбыстарды ажырату (секета, септима шегінде жоғары, төмен), әндерді иллюстрацияларды көрсетумен және кимылдармен сүйемелдеу, қазақтың ұлттық аспабы домбырамен орындалған әндер мен күйлерді тыңдату	
3 жас орта топ					
Балалар, мынау біздің тобымыздың бөлмесі. Бөлмеміз жарық, әрі кең. Топта сіздерге арналған көп ойыншықтар бар. (Балаларға демонстрациялық көрнекілікті	- Суретте жылдың қай мезгілі бейнеленген? - Күз мезгілінің ерекшеліктері н ата. - Күз мезгілі несімен қызықты? - Күздің неше айы бар? -	 Суретте неше түйе болса сонша дөңгелекті боя. Математика негіздері Қағаз бетін ашық түсті дақтармен саусакка жағылған	 ағашта неше жапырақ болы? нешеуі түсті. Математика негіздері, Сөйлеуді дамыту	Әндер мен такпақтар және билерді қайталау. көркем әдебиет, музыка Балалардың қалауы бойынша әжелерге арнап тақия суретін бояуын ұйымдастыру, қарандашты дұрыс ұстауын	

<p>Балалардың дербес әрекеті (баяу қимылды ойындар, үстел үсті ойындары, бейнелеу әрекеті, кітаптар қарау және тағы басқа әрекеттер)</p>	<p>Күз мезгілінің маусымдық өзгерістермен таныстыру. Жанды және жансыз табиғаттағы маусымдық өзгерістерді бақылауды үйрету арқылы зейіндерін дамыту. Экологиялық білім беру және экологиялық мәдениет</p>	<p>«Қай жануар артық» Мақсаты: Жасырылған жануарларды таба алады.</p>	<p>«Қуыршақты киіндір» мақсаты: қазақ халқының ұлттық киімдерін тануға үйрету Ұлттық құндылық</p>	<p>Заттардың белгісі мен қасиеттерін анықтай білуге жаттықтыру. Табиғатты сүйеге баулу Экологиялық білім беру және экологиялық мәдениет</p>	<p>Асық ойындары Ұлттық құндылық</p>
<p>Ұйымдастырылған іс-әрекетке дайындық</p>	<p>Бала, оның отбасы, үйі. «Мен» бейнесін, құрдастарын, өзін балалар қоғамының бір мүшесі ретінде сезінуге, әртүрлі</p>	<p>Біртекті заттардан топтар құрастыру және олардың біреуін бөліп көрсету Шама ұзындығы мен</p>	<p>Әртүрлі түстегі және пішіндегі бөлшектерден қарапайым құрылыстар құрастыру Құрастыру</p>	<p>Заттық сурет салу. Түрлі бағытта тура сызықтарды, олардың қиылысуын жүргізе білуді қалыптастыру Сурет салу</p>	<p>Ертегілердің мазмұнын түсінуге, тыңдауға, бейнелі сөздерді есте сақтауға үйрету Көркем әдебиет</p>


	ойындарды өз бетінше ойнауға үйрету, өз іс-әрекеттерін оң бағалау және өзін-өзі бағалауын, ойында туындаған мәселелерді шешу тәсілдерін дамыту. Қоршаған ортамен танысу	ені бойынша екі қарама-қарсы және бірдей заттарды салыстыру; бойынша заттардың әртүрлі болатыны туралы түсінік беру. Математика негіздері			
Білім беру ұйымының кестесі бойынша ұйымдастырылған іс-әрекет	3 жас орта топ Дене шынықтыру Жалпы дамытушы жаттығулар. Көзбен бағдарлай отырып, ауызша нұсқаулармен ойын түріндегі	3 жас орта топ Музыка Музыка тыңдау. түрлі сипаттағы әндердің мазмұны мен көңіл күйін қабылдау; Ән айту.	3 жас орта топ Дене шынықтыру Жүру. Белгілі бір тапсырмаларды орындау арқылы еркін жүру және жүгіру дағдыларын қалыптастыру: сапта бір-бірлеп, бірінің артынан бірі, тізені жоғары	3 жас орта топ Қазақ тілі ертегілердің мазмұнын түсінуге, тыңдауға, бейнелі сөздерді есте сақтауға үйрету	3 жас орта топ Дене шынықтыру Шынықтыру шараларын жүргізу. Тыныс алу жаттығуларын жүргізу. Жануарлардың қимылдарына еліктеп, дене жаттығуларын орындау;

			<p>кұрастыру мүмкіндігін дамыту; «Мынау кім?» «Мынау не?» «Не істейді?» «Қандай?» деген сұрақтардың мағынасын түсіндіру. «Ә», «Ү», «Ы», «Ұ» дыбыстарының айтылуын үйрету. (Тәрбиеші, күтуші, аспазшы, меңгеруші, жақсы, жұмыс істейді)</p> <p>Ойыншықтарды қазақша дұрыс атауға үйрету. Сөздегі қазақ тіліне тән дыбыстарды ажырата білуге жаттықтыру. Өткен сөздерді бекіту. Ойыншықты таза ұстауға тәрбиелеу. (Сылдырмақ, қонжық, сұр, қоныр, жолақ,</p>	
--	--	--	--	--

Тәрбиелеу - білім беру процесінің циклограммасы
Қыркүйек айы 2024 жыл 1 апта

Күн тәртібі	Дүйсенбі 02.09.2024ж	Сейсенбі 03.09.2024ж	Сәрсенбі 04.09.2024ж	Бейсенбі 05.09.2024ж	Жұма 06.09.2024ж
Балаларды қабылдау	Балаларды әсем әуенмен, көтеріңкі көңіл күймен қарсы алу, жағымды атмосфера орнату. Көңіл күйін сұрау. Коммуникативтік дағды	Қызыл жүрекшемен көңілді тілек айтып қарсы алу, үйде немен айналысқанын сұрау. Коммуникативтік дағды	Шармен, көтеріңкі көңіл күймен қарсы алу, балалық шақ күйін қосу. Шығармашылық дағды, ұлттық құндылық	Қонаққа келген қоянның ойыншығымен қарсы алу, қоянның сұрақтарына жауап беру. Коммуникативтік дағды	Достар әнімен қарсы алу. Жағдайын, көңіл күйін ата-аналардан сұрау. Денсаулығын тексеру. Жеке жайлы жағдай жасап қабылдау Шығармашылық дағды
Ата-аналармен әңгімелесу, кеңес беру	Балалардың көңіл-күйі, денсаулығы жайлы әңгімелесу.	Үйдегі өзіне-өзі қызмет ету дағдыларының қалай қалыптасып жатқанын сұрау	Баланың үйдегі ойыншықтарға деген қызығушылығы жайлы сұрау	Балабақшадан кейінгі баланың өзін-өзі қалай ұстайтыны жайлы әңгімелесу	Демалыс күндердегі баланың күн тәртібі жайлы әңгімелесу

4 жас ересек топ



	 <p>Сендер таңертең қайдан келдіңдер? – Қайда келдіңдер? (Балабақшаға келдік). – Сен келетін балабақша қалай аталады? – Сендердің топтарын қалай аталады? – Балабақшада кімдер жұмыс істейді? (Педагог, аспаз, медбике). – Балабақша ішіне саяхат жасағыларын келе ме? Саяхатқа пойызбен барамыз. «Пойыз» ойыны. – Біздің пойызымыз</p>	<p>«Менің алғашқы кітабым» тақырыбында балалармен әңгімелесу. Сурет кітаптарын бояу. Жазушымен кездесу. сөйлеуді дамыту Топтағы кітап орталығын шарлармен әртүрлі суреттермен сәндеу сурет салу «Кітап сөреге қалай келеді» тақырыбында әңгімелесу.</p>	<p>Кітапқа қамқор боламыз. Кітаптарды қалай күтіп ұстау керектігі туралы әңгімелесу. сөйлеуді дамыту Балаларға жыртылған кітаптарды түптеп, жапсырып жөндеуге беру. Өз колдарымен жасаған кітаптармен сөрені толтыру. жапсыру</p>	<p>Балалар қалаулары бойынша іс әрекеттерді таңдап, орталықтарға барып жұмыс жасайды. Бірінші орталықта біздің топта қандай кітаптар бар? Кітаптарды қалай ажыратуға болатынын анықтау. Кітап неден жасалған? Қоршаған ортамен таныстыру, зерттеу әрекеті Өзіміз кітап жасаймыз. Балаларға қағаздарды желімдеу арқылы кітап жасату. жапсыру Өз қалаулары бойынша кітап мұқабасын сәндеп сурет салу. сурет салу</p>	<p>Кітап дүкені және кітапхана туралы балардың ойларын тыңдау, кітапханада және кітап дүкенінде рөлдік ойынын ойнау. Айырмашылықтарын білу. сөйлеуді дамыту, көркем әдебиет Ертегі кітап суретін салу сурет салу</p>
--	--	---	---	---	--

	кесеге дейін, ал кішкентай шәйнектен кішкентай кесеге дейін жол салындар. Математика негіздері				
Серуенге дайындық	Көрсету бойынша киімдерін киюді, қимыл белсенділігіне жағымды эмоциялық қарым-қатынас білдіруді, бұрын игерген қимылдарды өздігінен орындауды жетілдіру. Киім шкафтарын тануды қалыптастыру (өзіне-өзі қызмет ету дағдылары, ұсақ моториканы дамыту)				
Серуен	<p>Бақылау: Бұлтты бақылау.</p> <p>Мақсаты: Бұлттың түзілуі және олардың түрлерін :шарпы, будақ,қабатты бұлиарды ажырату.</p> <p>Еңбек Ауладағы гүлдерді суару.</p> <p>Мақсаты: Балаларды қоршаған әлемге қамқорлықпен қарауға, табиғат әсемдігін сезіне</p>	<p>Бақылау: Жылы жаққа қайтқан тырнарларды бақылау.</p> <p>Мақсаты: Күзде тырнарлардың жылы жаққа кететіндігін, қыс мезгілінде тамақтың тапшылығы, аяздың қаттылығы оларға қиынға соғатындығын</p>	<p>Бақылау: Желді бақылау.</p> <p>Мақсаты: Желдің түрлерімен таныстыру;салқын жел, жылы жел, ұйытқып соққан жел.Желдің күштілігі ауа-райының салқындығын үдететіндігін түсіндіру.</p> <p>Еңбек: «Әдемі гүлдер»</p> <p>Мақсаты: Гүлзардағы</p>	<p>Бақылау: Мақсаты: Көшедегі машиналардың жүрісін бақылау.Олардың түрлерімен таныстыру.Машина адам үшін , уақытын үнемдейтіндігімен түсіндіру.Машинаға қарсы жүгірмеу, көше тәртібін құрыс сақтап жүруге үйрету.</p> <p>Еңбек: Ағаш түптерін қопсыту, су құю.</p> <p>Мақсаты: Табиғатты аялай білуге,</p>	<p>Бақылау: Құстардың күзгі тіршілігін бақылау.</p> <p>Мақсаты: Құстардың күзгі тіршілігін қадағалай отырып, кейбіреуінің жылы жаққа ұшып кететіндігі, ал кейбіреуінің қыстап қалатындығы туралы түсінік беру.</p> <p>Еңбек: «Біздің ойыншықтар».</p> <p>Мақсаты: Ойыншықтарын</p>

<p>сұрайды. Кірпілер тек алманы ғана емес, саңырауқұлақтарды да қатты жақсы көретінін айтады. Суретте кірпілерді табуды ұсынады. Кірпілердің арқаларында нешесаңырауқұлақ барын ата? Себетте неше саңырауқұлақ барын ата? Математика негіздері, сөйлеуді дамыту – Суреттен нені көріп тұрсыңдар? Алаша қандай пішінге ұқсайды? Қандай түсті жолақтардан жасалған? – Балалар,</p>	<p>танысу Жатыр дала жалтылдап, Жаз шуағын мол құйды. Күн астында алтын дән Тербеледі, толқиды. Толықсыған таскындай Көкжиекпен ұштасып, Күн астында ақ бидай Билейді қол ұстасып. Көркем әдебиет</p>	<p>қағаз майлық қиындыларымен толтырылған бөтелке мен түтікшелер таратып береді. Қоршаған ортамен таныстыру Балалар жіңішке жолақ қағаздардың әр түстерін таңдап, жапырақтарды үзіп қияды, көп жапырақ қиып алған соң оны ағаштарға орналастырады, қағазға жабыстырады. Құрастыру, жапсыру</p>	<p>қараңдар. Бұл ленталар ұзын жолға ұқсайды. Осы ленталарды қылқаламды бояуға батырып бояйды. Сурет салу</p>
---	---	--	--

	<p>білуге тәрбелеу. Жеке жұмыс: Аспанға ұшар бу болып</p> <p>Жерге қайтар су болып. (Бұлт) Мақсаты: Жұмбақ жаттата отырып, балалардың тіл байлығын байыту, дыбыстардың дұрыс айтуын қадағалау. Ойлау қабілетін арттыру. Ойын: «Кімге қандай құрал керек?» Мақсаты: Қандай жағдайда әр нәрсенің қажеттілігін білу мақсатында ойнату. Шапшанд</p>	<p>түсіндіру. Еңбек: Құстарға жем сауыт жасау. Мақсаты: Құстарға қамқорлық қарауға, аяушылық сезімдерін оятуға тәрбиелеу. Жеке жұмыс: Сап-сары боп келе жатқан, Сезді мекен күзді олар. Қарлығаштар ұшып кетті, Ұшып кетті тырналар. Мақсаты: Балалардың сөздік қорларын молайтып, тілдің грамматикасы</p>	<p>гүлдерді суару. Өсімдіктерге қамқор болу, аялау, күту. Жеке жұмыс: Тақпақ. «Жел» Мақсаты: Балаларға жел туралы өлең жаттату арқылы тілдегі дауыс ырғағының мәнерлілігін сезіне білуге мүмкіндік туғызу. Жел улейді у-у-у. Құйын келіп билейді зу-зу-зу Қатты-қатты жел соқтыгу-гу-гу, Жапырақтар қол соқты ду-ду-ду. Қимылдық ойын: «Айгөлек-ау, айгөлек». Мақсаты: Қандай жағдайда әр нәрсенің</p>	<p>өсімдіктерге қамқор болуға үйрету. Жеке жұмыс: «Алтын күз» тақырыбына сурет бойынша әңгімелесу Мақсаты: Балаларды сурет бойынша әңгіме құрауға дағдыландыру; тілдің грамматикалық құралуын одан әрі дамыту және сөздік қорын молайту. Қимылдық ойын: «Ақ қояным» Мақсаты: Балаларға әртүрлі қимылдар жасату арқылы денелерін ширату, көңілдерін көтеру. Қимылдық ойын: «Ұшты-ұшты» Ойын барысы: «Осы кезде ұшты-ұшты қазан ұшты, ұшты-ұшты қабан ұшты»,- дейді. Осы</p>	<p>ұқыптап таза ұстауға, мұқияттылыққа үйрету. Жеке жұмыс: Тақпақ: «Құстар қайтып барады». Мақсаты: Балаларға тақпақ жаттату арқылы сөздік қорларын молайту, дыбыстарды дұрыс айта білуге үйрету. Қазан толы Дәулет қорын қалады. Занғар көкке жол сызып, Құстар қайтып барады. Қимылдық ойын: «Жүзік салу» Мақсаты: Зейін қойып тыңдауға үйрету. Қимылдық ойын: «Сымсыз телефон». Ойын барысы: Балалар сап түзеп</p>
--	---	--	--	--	---

	<p>Әдебиет Ойыншық үйді дәсүрден тыс сурет салу арқылы жасау</p>  <p>Дәстүрден тыс сурет салу</p>	<p>сызықтар сызуды көрсетеді. Қарындашты оң қолдың үш саусағы – бас бармақ, сұқ саусақ, ортанғы саусақпен ұстап, ұшын қатты баспай әртүрлі сызықтар, нүктелер, дөңгелектер сызып, жұмыс жасау жолдарын көрсетеді</p> <p>Сурет салу</p>	<p>домалақ, домалайды. – Қарбыз допка ұқсайды. – Алма шарға ұқсайды. Сөйлеуді дамыту</p>	<p>атап көрсету қабілетін нығайтады. Құстар жылы жаққа ұшып кетіп жатыр, аңдар да қыстың қамын қылып жатыр. Адамдар егін жинап, көгөніс пен жемістерден қыста жейтін азық дайындап жатыр. Мысалы: жаңбыр жауды – жер батпақ болды (дымқыл болды); жел соқты – ағаштардың бұтақтары иіліп, шайқалды; күн шығып тұр – дала жылынып, жарқырай түсті; аспанды қара бұлт торлады – күн бұлттанды. Қоршаған ортамен таныстыру</p>	
--	--	---	---	--	--


	<p>ертегілер әлеміндегі ханзадаларға сиқырлы алашалар керек екен, көмектесіп жіберейік. Алдын ала үлгіден қиып алып дайындаған көк және қызыл түсті жолақтарды кезектестіре отырып, тігінен, солдан оңға қарай үлгідегідей етіп жапсырамыз</p> <p>Жапсыру  Әлемдегі көлеңке тауып орналастыру. Құрастыру</p>				
4 жас ересек топ	 суретке қарап ағаштардың	Кітаптан ертегі оқып беру. Балалардың өздері	Кітапхана немесе кітап дүкенін құрастыру материалдарынан құрастыру. құрастыру	Кітаптан ән жаттау, айту музыка Еркін іс әрекеттер. Өз кітаптарын жасау	Балалардың өз қолдарымен жасаған кітаптарынан көрме ұйымдастырып, басқа топтың

	<p>қандай ұзын! Пойызымызға көп вагондар тіркеліпті. Кәне, пойыздың дөңгелектері қалай айналады? Көрсетіңдерші. Ал, паравоз, баста алға, Бәрімізді басқар да. Піш-піш, піш- піш, біз кеттік, Жүрісті біз үдеттік. Қоршаған ортамен таныстыру, сөйл еуді дамыту, көркем әдебиет «Сызық жүргіз» ойыны Педагог дәптерге орындау үшін мынадай тапсырма береді: олар үлкен шәйнектен үлкен</p>	<p>Қандай мамандар кітап шығару жолында қызмет ететінін фильм арқылы тамашалау. қоршаған ортамен таныстыру Рөлдерге еніп ойнау. Көркем әдебиет</p>			
--	--	---	--	--	--

			<p>ойнаймыз, санаймыз, жинаймыз)</p> <p>Отбасының барлық мүшелеріне деген құрметті тәрбиелеу. Қазақ тіліне тән «Ә», «І», «Ғ», «Ң» дыбыстарын дұрыс атау. Шағын 3-4 сөздерден сөйлемдер құрастыруға үйрету. (Әже, ата, әке, ана, іні, сінлі, туыс, екеу, үшеу, мейрімді)</p> <p>Музыка алаңдамай соңына дейін тыңдау). Музыканың сипатын сезінуге үйрету, таныс шығармаларды білу, тыңдалған музыкадан алған әсерлері туралы әңгімелеу, музыкалық шығарманың мәнерлі құралдарын байқауға</p>	
--	--	--	--	--

<p>ыққа баулу. Қимылдық ойын: «Соқыр теке». Ойын барысы: Соқыртеке кең бөлмеде, аулада ойнауға болатын қызықты ойын. Шеңбер сызылып, оның ортасына көзі байланған «соқыртеке» жіберіледі. Қалғандары оны «соқыртеке бақбақ», - деп мазақтап түртіп қашады. Бірақ олар шеңберден шығып кетпеуі тиіс. Егер соқыртеке ойыншылардың бірін ұстап алса, даусына қарап оның атын</p>	<p>дұрыс сақтау дағдысын қалыптастыру. Дидактикалық ойын: «Күзде не киеміз?» Мақсаты: Күз мезгіліне байланысты адамдардың киімкію үлгісін көрсете түсіндіру. Қимылдық ойын: «Аттамақ». Мақсаты: Денені шынықтыру, шапшаңдыққа, ептілікке баулу. Ойын барысы: Бұл ойында үш жіпті керіп ұстап</p>	<p>қажеттілігін білу мақсатында ойнату. Шапшаңдыққа баулу. Қимылдық ойын: «Орамал тастау». Ойын барысы: Орамал тастау ойыны қатысушылар араласа шеңбер құрып отырады. Ойын бастаушының қолындағы орамал шиыршықталған, ұрға ыңғайлы болады. Ойнаушылар ән немесе әңгіме айтып отырғанда бастаушы оларды сырттарынан айналып, біреуді белгілеп, оның артына қолындағы орамалды тастап кетеді. Егер қайта айналып келгенде</p>	<p>кезде ұшпайтын нәрсеге қолын көтерген кісі айыпты болып есептеледі. Ұшатын және ұшпайтын нәрселер жұртты жаңылту мақсатында әдейі арба-қарға, үйрек-бүйрек, кептер-кепсер, көже-шөже, іркіт-бүркіт болып айтылады. Есек ұшты, есік ұшты, етік ұшты, бесік ұшты деп ұзақ айтылып келіп, шөмеле ұшты, бөдене ұшты деп жаңылыстыруға болады. Дербес ойындар: <ul style="list-style-type: none"> • «Тәтті тоқаштар» пісірейік • «Мені қуып-жет». Тренинг:</p>	<p>тұрады. Ойын басқарушы бірінші тұрған адамға құлағына сыбырлап, сөз немесе сөйлем айтады, ол келесі көршісіне сыбырлап естіген сөзін жеткізеді, солай соңғы адамға дейін жалғасады. Ал енді ойын басқарушы соңғы адамнан бастап әлгі айтылған сөзді сұрайды. Бастапқы айтқан сөзі кейде өзгеріп кетуі мүмкін, соны қате естіп өзгерткен адам айып өтейді. Айып түрлері: Ән салу, би билеу т.б. Дербес ойындар: <ol style="list-style-type: none"> 1. Тығылыспақ 2. Әткеншек тебу. Тренинг: «Құс болып ұшайық».</p>
---	--	--	---	--

		аттап жүреді. 1. Сазбалшықта н «қала» құрастырайық. 2. «Тәтті тоқаштар» пісірейік. Тренинг: «Тырналар болып ұшайық».			
Серуеннен оралу	Топқа оралу кезінде қатарға тұруды дағдыландыру. Асықпай педагогтің артынан жүру, жұптасып жүруді үйрету. Өз шафтарын тану дағдысын қалыптастыру. Топта киетін аяқ киімдерін өз бетінше ауыстырып, киюін үйрету. (дербес қимыл әрекеті).				
Балалардың дербес әрекеті (баяу қимылды ойындар, үстел үсті ойындары, бейнелеу әрекеті, кітаптарқарау және тағы басқа әрекеттер) 3 жас орта топ	«Біреу – көп» ойыны. фланелеграфтағы бір және көп заттардың суреті салынған плакатты көрсетеді. Балаларды суретте қай заттар біреуден, қай заттар көп екендігін	«Суреттерді қарап шығып, күздің бізге не сыйлағанын айтып бер. Күзгі жапырақтың суретін боя. Ол қай ағаштан үзіліп түсті екен?» Қоршаған ортамен	«Күзгі жапырақтардың түсуі» атты тыныс алу жаттығуына қатысады. Жаттығуларды орындайды: Бөтелкенің қақпағындағы есікке салынған түтікшеден үрлейді. Жел пайда болады. Түрлі түсті	Бұл не заттар? Түстері қандай? Ұзындықтары, пішіні неге ұқсайды? Неден жасалған? Бұл – ленталар. Ұзын жолға немесе жолақтарға ұқсайды. Шүберектен жасалған. Енді алдарыңда тұрған үлестірмелі материалдардағы ленталарға мұқият	Бес саусаққа киілетін театр әлемімен таныстыру, әр баланың саусағына кигізіп, саусақ театры туралы түсінік қалыптастыру (Саусақ театры)

<p>көрсете отырып, балабақшамен таныстыру) – Мынау не? – Оған не саламыз? т.б. сипаттарын атау, түсін, көлемін айту. – Мынау не? – Оған не саламыз? – Қандай ойыншық көріп тұрсындар? – Мынау не? (Кереует – жататын төсек). – Онда не істейміз? (ұйықтаймыз, т.б.) топ, бөлме, кереует, қолжуғыш сөздерімен сөздік жұмыс жүргізіледі. Қоршаған ортамен танысу, көркем</p>	<p>Күзде адамдар қандай еңбек жасайды? Қошпаған ортамен таныстыру, Сөйлеуді дамыту</p>  <p>ағаштағы құстарды салыстыру Математика негіздері</p> <p>Бар сиқыр осы қарындаштардың ұшында екендігіне тоқталады. Ұстағышпен ұстап олардың ұшын шығарады. Қарындаштың ұшымен, қатты баспай әдемілеп</p>	<p>бояумен жақпалармен толтырумен сурет салуға үйрету Сурет салу «Неге ұқсайды?» дидактикалық ойын-жаттығуы. Бұл тапсырмада балалар суреттегілердің неге ұқсайтынын айтып, сурет бойынша сәйкестендіреді. Балалар мен шар, текше, доп сөздерімен сөздік жұмыс жүргізіледі. – Төртбұрышты текшеге ұқсайды. – Сары түсті. – Шар – шар, текше – куб, доп – мяч. – Допқа ұқсайды, ол</p>	<p>Педагог балалардан күзді қандай белгілеріне қарай анықтауға болатынын сұрайды. Күзде табиғатта қандай құбылыстар байқауға болады? Балалар өз болжамдарын айтады. Далада жаңбыр жауып тұр, күн суыта бастады, салқын жел соғып, сарғайған жапырақтар жерге түсіп жатыр. Күн шығып тұрғанымен бұрынғыдай қыздырмайды. Сол арқылы балалардың табиғат құбылыстарының атауларын ауа райындағы өзгерістермен салыстыра отырып</p>	<p>дамыту. Түрлі түсті ермексаздан моншақ (дөңгелек) жасау. Фланелеграфқа моншақ бөлшектерін жапсырып, моншақ тізу. сурет салу, мүсіндеу, жапсыру Еркін іс әрекеттер</p>
---	--	---	--	---

	жаттығуларды (жануарлардың қозғалысына еліктеу) педагогпен бірге орындауға үйрету.	Дыбыстаудың бірыңғай күшімен бірдей қарқында ән салу, ересектермен бірге ән салу, аспаптың сүйемелдеуіндегі даусына бейімделу дағдыларын қалыптастыру.	көтеріп жүру, аралықты сақтай отырып, бағытты өзгертіп қол мен аяқ қозғалыстарын үйлестіру, шеңбер бойлап, қол ұстасып, арқаннан ұстап, тоқтай қалып, жүрелеп, бұрылып, "жыланша", заттарды айналып өтіп, төбешікке шығып және төбешіктен түсіп саппен жүру;		
4 жас ересек топ					
	Дене шынықтыру Жүру. Өкшемен, аяқтың сыртқы қырымен, адымдап, жан-жаққа қосалқы кадаммен (оңға	Музыка Балалардың музыкаға деген қызығушылығын тудыру, оны	Дене шынықтыру Сызықтардың арасымен (арақашықтығы 15 см) жүру, сызықтардың, арқанның, тактайдың,	Қазақ тілі Байланыстыра сөйлеу тілін дамыту: сурет бойынша әңгіме құрастыруға үйрету; сөздік қорын байыту; Ойын арқылы қарым-	Дене шынықтыру Қолдарды әртүрлі қалыпта ұстап, еденнен 20 – 25 см жоғары қойылған сатының таяқшаларынан, үрленген доптардан

<p>суретін салу. Суретте алдымен ағаштың діңін қоңыр бояумен салып, мақталы таяқшамен қаттырақ басып, содан кейін жапырақтарын жасыл, сары түспен сүйкей жағамыз, соңында қызыл, сары түсті алмаларды домалақтап салу, қосымша жанына гүлдер, шөптер салуға болады. Сурет салу</p> <p>Бұрыннан білетін домалақтау тәсілімен алманы жасаймыз. Алманың сабағын орналастыратын</p>	<p>құрастырған ертегісін тыңдау көркем әдебиет</p> <p>Кітаптарын жасау бойынша жұмыстарын жалғастыру. сурет салу, жапсыру</p> <p>Кітаптарды санау, өлшеу, салыстыру математика негіздері</p>	<p>Еркін рөлдік ойындар. Өз кітаптарын жасау жұмыстарын жалғастыру</p>	<p>жұмыстарын жалғастыру</p>	<p>педагогтарымен балаларын шақыру.</p>
--	---	--	------------------------------	---

	<p>және солға), сапта бір-бірден жүру, жүруді жүгірумен, секірумен алмастырып, бағытты және қарқынды өзгертіп жүру, қол мен аяқ қимылдарын үйлестіру.</p>	<p>тыңдауға ынталандыру, музыкалық шығармаларды эмоционалды қабылдауды дамыту.</p>	<p>гимнастикалық скамейканың, бөрененің бойымен жүру. Қолды екі жаққа созып, басқа қапшық қойып, заттардан аттап өту, бұрылу. Қырлы, көлбеу тақтай бойымен (ені 2 см, биіктігі 30-35 см) жүру</p>	<p>қатынас дағдыларын дамыту. Есту, көру, сөйлеу қабілеттерін арттыру. Қазақ тілінде таза, дұрыс сөйлеп үйрету. 4-5 сөзден тұратын сөйлем айту; сөйлем сөздерін бір-бірімен үйлестіру; құрдастарымен және ересектермен диалог жүргізу; тақырыпты сипаттай білу; антонимдерді түсіну (ақ-қара, үлкен-кішкентай). (Балабақша, үй, есік, терезе, дүкен, емхана, сабын, су, кір, таза, билейік, ән айтамыз) Бөбекжайда жұмыс істейтін мамаңдықтармен таныстыру; сөйлем</p>	<p>(бір-бірінен қашық қойылған 5-6 доп арқылы кезекпен) аттап өту;</p>
--	---	--	---	--	--